



OEREB02675

EXEMPLAR ARP TG

KANTON THURGAU
GEMEINDE ERMATINGEN

BAULINIENPLAN BACH

SITUATION 1:1000

VON DER BEHÖRDE BESCHLOSSEN : AM 9. Aug. 1982

DER GEMEINDEAMMANN :



DER GEMEINDESCHREIBER

ÖFFENTLICHE AUFLAGE : VOM 2. Juli 1982 BIS 2. Aug. 1982

VOM REGIERUNGSRAT GENEHMIGT :

AM 16. November 1982

MIT RRB. NR. 1900






INGENIEUR- UND PLANUNGSBÜRO WERNER KELLER
DIPL. BAUINGENIEUR ETH/SIA, RAUMPLANER NDS/ETH
8280 KREUZLINGEN, HAUPTSTRASSE 84, 072/72 26 26

PLAN P-352 FORMAT 30/70
ENTW. Le GEZ. Sp
DATUM MÄRZ 1982



Legende :

-  bestehende Baulinien :
-  Normalbaulinien :
-  Spezialbaulinien : Spezialbaulinien gewährleisten den Bestand von Bauteilen über dem Niveau.